



FUNDO DE SEGURIDADE SOCIAL DO MUNICÍPIO DE SARZEDO
Estado de Minas Gerais

RELATÓRIO DE GESTÃO – 2021

FUNDO DE SEGURIDADE SOCIAL DO MUNICÍPIO DE SARZEDO - FSSMS

SARZEDO/MG, SETEMBRO DE 2022

Atencioso
Paulo
Paulina
Paula
Paula
Paula



FICHA TÉCNICA

Superintendente

Valdirene Araújo Lacerda Santos

Diretor Secretário de Seguridade

Núbia da Rocha Farache Pisarro

Contador

Benevides André dos Santos

Conselho de Administração

Titulares

Núbia da Rocha Farache Pisarro
(Presidente)

Carmosina Coutinho Novi Cardoso
Nívia Maria Pereira

Suplentes

Aldeni Teixeira Panta
Eliane Conceição Diniz Amaral
Lucinéia Nunes Ramos Martins

Conselho Fiscal

Titulares

Fernanda Cristina Rezende Oliveira
(Presidente)

Maíra Cristina de Souza
Tânia Alves Simão

Suplentes

Eduarda Inácio de Andrade
Lêda Maria Campos
Sônia Mara Baptista

Comitê de Investimentos

Cléia Lemos Barroso Teófilo da Silva
Fábio Henrique Gomes
Maria Luiza Ferreira de Lacerda

Handwritten signatures of the council members, including Nubia da Rocha Farache Pisarro, Carmosina Coutinho Novi Cardoso, Aldeni Teixeira Panta, Eliane Conceição Diniz Amaral, Lucinéia Nunes Ramos Martins, Fernanda Cristina Rezende Oliveira, Maíra Cristina de Souza, Tânia Alves Simão, Eduarda Inácio de Andrade, Lêda Maria Campos, Sônia Mara Baptista, Cléia Lemos Barroso Teófilo da Silva, Fábio Henrique Gomes, and Maria Luiza Ferreira de Lacerda.



Sumário

1. INTRODUÇÃO	4
2. FSSMS	4
3. ESTRUTURA DA ADMINISTRAÇÃO	5
3.1. CONSELHO DE ADMINISTRAÇÃO	5
3.2. CONSELHO FISCAL	6
3.3. COMITÊ GESTOR DE INVESTIMENTOS.....	7
4. ESTRUTURA DO QUADRO DE PESSOAL	8
4.1. PROVIMENTO EM COMISSÃO	9
4.2. PROVIMENTO EFETIVO.....	9
5. ÓRGÃOS DE FISCALIZAÇÃO DO FSSMS	9
6. GESTÃO ADMINISTRATIVA DO FSSMS	10
6.1. CONTRATOS/LICITAÇÕES	10
6.2. ALMOXARIFADO E PATRIMÔNIO	10
6.3. AVALIAÇÃO ATUARIAL.....	10
7. PRÓ-GESTÃO.....	13
8. GESTÃO DE BENEFÍCIOS DO FSSMS.....	14
8.1. CADASTRO	15
8.2. BENEFÍCIOS	16
8.3. BENEFÍCIOS PERMANENTES CONCEDIDOS EM 2021.....	16
8.4. PLANO DE CUSTEIO.....	16
8.5. ATENDIMENTO AO SEGURADO	17
8.6. PERÍCIAS MÉDICAS	17
8.7. COMPENSAÇÃO PREVIDENCIÁRIA.....	17
9. GESTÃO FINANCEIRA	18
9.1. RECEITA.....	18
9.2. DESPESA.....	19
10. TRANSPARÊNCIA	20
11. INVESTIMENTOS	21
11.1. POLÍTICA DE INVESTIMENTOS	21
11.2 GESTÃO DOS INVESTIMENTOS.....	22
11.2.1 GESTÃO DE INVESTIMENTOS	22
11.2.2 DESCRIÇÃO DETALHADA DOS ATIVOS/INVESTIMENTOS.....	23
11.2.3 DESCRIÇÃO DETALHADA DAS APLICAÇÕES FINANCEIRAS	26
11.2.4 DESCRIÇÃO DETALHADA DO FLUXO DE ENTRADA E SAÍDA DOS RECURSOS.....	29
12. OUTRAS ATIVIDADES EXECUTADAS	30
12.1. REGULARIDADE FISCAL.....	30
12.2. RECADASTRAMENTO	30
12.3. CURSOS E TREINAMENTOS.....	30

Sarzedo
Piboco
Almeida
Carvalho
Almeida



1. INTRODUÇÃO

Este Relatório de Gestão demonstra uma síntese das atividades desenvolvidas pelo **FUNDO DE SEGURIDADE SOCIAL DO MUNICÍPIO DE SARZEDO – FSSMS** durante o exercício de 2021.

No cotidiano do **FSSMS** são executadas atividades de caráter administrativo e previdenciário nas áreas administrativa, arrecadação, atendimento, atuarial, benefícios, compensação previdenciária, financeira e investimentos.

Nesse contexto, apresenta-se o presente RELATÓRIO DE GESTÃO que demonstra as atividades e projetos realizados no período de 01 de janeiro a 31 de dezembro de 2021.

2. O FSSMS

O **FUNDO DE SEGURIDADE SOCIAL DO MUNICÍPIO DE SARZEDO – FSSMS** é uma autarquia dotada de autonomia administrativa, patrimonial e financeira que tem o objetivo de garantir, aos servidores efetivos municipais e seus dependentes, prestações de natureza previdenciária em caso de contingências que interrompam, depreciem ou façam cessar seus meios de subsistência.

O **FSSMS** foi criado no dia 01 de janeiro de 1997 por meio da Lei Municipal nº 06/97, de 20 de janeiro de 1997 e alterações posteriores. São vários os benefícios assegurados aos servidores efetivos municipais e seus dependentes, sendo eles: aposentadoria voluntária, aposentadoria compulsória, aposentadoria por invalidez e pensão por morte.

São aproximadamente 953 servidores públicos municipais ocupantes de cargo

Handwritten signatures and notes:
Jacson
Pereira
Eduardo
10/01/2021



efetivo do quadro do Executivo, Legislativo e Autarquias Municipais. Ao final de 2021, o **FSSMS** custeava 108 aposentadorias e 32 pensões por morte no plano previdenciário.

A organização administrativa, composta pela Diretoria Executiva, Conselho Administrativo, Conselho Fiscal e Comitê de Investimentos, é independente e conduzida pelos próprios segurados que administram os seus direitos previdenciários em conjunto com o poder Executivo.

Para custear os benefícios, que são de direito aos segurados, os servidores contribuem mensalmente com alíquota de 14% sobre o salário base, vantagens permanentes (quinquênios, progressões e gratificação por pós-graduação para os professores e supervisores da educação), contribuição patronal da Prefeitura, Câmara Municipal e Autarquias, com alíquota de 18% e aporte para equacionar o déficit atuarial. Há ainda, como fonte de recursos, rendas das rentabilidades da carteira de investimentos em instituições financeiras autorizadas a funcionar pelo Banco Central.

3. ESTRUTURA DA ADMINISTRAÇÃO

3.1. CONSELHO DE ADMINISTRAÇÃO

O Conselho de administração é composto de 3 membros titulares e 3 membros suplentes, sendo:

- 1 servidor titular de cargo de provimento efetivo, indicado pelo Chefe do Poder Executivo;
- 1 servidor titular de cargo de provimento efetivo, eleito pelos servidores ou indicado pelo sindicato dos servidores;
- 1 servidor inativo, indicado pelos aposentados e pensionistas.

Handwritten signatures and initials:
Antonio
Antonio
Antonio
Antonio
Antonio



NOME DO MEMBRO	TITULAR / SUPLENTE	VALIDADE DA GESTAO
Núbia da Rocha Farache Pizarro	Titular	06/03/2026
Carmosina Coutinho Novi Cardoso	Titular	06/03/2026
Nívia Maria Pereira	Titular	06/03/2026
Aldeni Teixeira Panta	Suplente	06/03/2026
Eliane Conceição Diniz Amaral	Suplente	06/03/2026
Lucinéia Nunes Ramos Martins	Suplente	06/03/2026

O mandato dos membros do conselho é de 4 (quatro) anos, sendo permitida recondução.

Os membros do conselho se reúnem em caráter ordinário bimestralmente e extraordinariamente sempre quando necessário, mediante convocação pelo Superintendente ou por qualquer um de seus membros.

Uma das principais competências do conselho é o estabelecimento de diretrizes e normas gerais de organização, operação, atuação e administração da unidade administrativa do FSSMS.

3.2. CONSELHO FISCAL

O Conselho Fiscal é composto de 3 membros titulares e 3 membros suplentes, sendo:

- 1 servidor titular de cargo de provimento efetivo, indicado pelo Chefe do Poder Executivo;
- 1 servidor titular de cargo de provimento efetivo, eleito pelos servidores ou indicado pelo sindicato dos servidores;
- 1 servidor inativo, indicado pelos aposentados e pensionistas.

NOME DO MEMBRO	TITULAR / SUPLENTE	VALIDADE DA GESTÃO
Fernanda Cristina Rezende Oliveira	Titular	06/03/2026
Maíra Cristina de Souza	Titular	06/03/2026
Tânia Alves Simão	Titular	06/03/2026

Handwritten signatures and notes on the right side of the page, including names like 'Carmosina', 'Nívia', and 'Aldeni'.



Eduarda Inácio de Andrade	Suplente	06/03/2026
Lêda Maria Campos	Suplente	06/03/2026
Sônia Mara Baptista	Suplente	06/03/2026

O mandato dos membros do conselho é de 4 (quatro) anos, sendo permitida recondução.

Os membros do conselho se reúnem em caráter ordinário bimestralmente e extraordinariamente sempre quando necessário, mediante convocação pelo Superintendente ou por qualquer um de seus membros

A principal competência do conselho fiscal é acompanhar a gestão administrativa, econômica e financeira, sugerindo ou alertando expressamente quem de direito para as irregularidades porventura verificadas.

3.3. COMITÊ DE INVESTIMENTOS

O Comitê de Investimentos é composto por 03 (três) membros, devendo ser servidor efetivo ou de livre nomeação ou exoneração, com formação nas áreas de Economia, Ciências Contábeis, Direito, Administração ou áreas afins, designados pelo Superintendente do FSSMS.

NOME DO MEMBRO	TITULAR / SUPLENTE
Cleia Lemos Barroso Teófilo da Silva	Titular
Fábio Henrique Gomes	Titular
Maria Luiza Ferreira de Lacerda	Titular

O mandato dos membros do conselho é de 4 anos, sendo permitida recondução.

O comitê de investimentos se reúne bimestralmente e extraordinariamente sempre quando necessário, mediante convocação da Diretoria Executiva.

Handwritten signature

Handwritten signatures and notes:
Sarzedo
Dias dos Santos
Previdencia



As principais competências do Comitê de investimento são:

- Assessorar a Diretoria Executiva na aplicação dos recursos financeiros do FSSMS de acordo com os critérios fixados pelo Conselho Monetário Nacional e pelo Ministério da Previdência Social, observados os estudos atuariais e a política anual de investimentos aprovada pelo Conselho de Administração;
- Acompanhar e analisar as tendências do mercado econômico-financeiro;
- Acompanhar o desempenho mensal e anual obtido pelos investimentos do FSSMS;
- Monitorar a carteira de investimentos quanto aos aspectos de enquadramento legal;
- Monitorar o fluxo de ativos e passivos do FSSMS de forma a zelar para que os seus compromissos sejam honrados;
- Comparecer, através da totalidade ou parte dos seus membros, quando convocado, às reuniões do Conselho Administrativo, com o intuito de melhor esclarecer as recomendações encaminhadas;
- Acompanhar outros assuntos relacionados à aplicação e resgates dos recursos do FSSMS;
- Analisar e julgar as propostas de credenciamento das instituições financeiras, observando os critérios constantes no Edital de Credenciamento, se convocado.

Todas as atas das reuniões são disponibilizadas no site institucional do www.previdenciasarzedo.mg.gov.br.

4. ESTRUTURA DO QUADRO DE PESSOAL

O quadro de pessoal do FSSMS é formado pelos seguintes cargos:

Assistente -
Processo
Arquivo
Atas
etc.



4.1. PROVIMENTO EM COMISSÃO

CARGO	NOME DO SERVIDOR	CARGA HORÁRIA SEMANAL
01 (um) cargo de Superintendente	Valdirene Araújo Lacerda Santos	40
01 (um) cargo de Diretor Secretário de Seguridade	Núbia da Rocha Farache Pizarro	40
01 (um) cargo de Direção e Assessoramento	Cleia Lemos Barroso Teófilo da Silva	40

4.2. PROVIMENTO EFETIVO

CARGO	NOME DO SERVIDOR	CARGA HORÁRIA SEMANAL
Analista Previdenciário	Maria Luiza Ferreira de Lacerda	40
Médico Perito	Michel Guilherme Fernandes Maciel	20

5. ÓRGÃOS DE FISCALIZAÇÃO DO FSSMS

A gestão previdenciária do FSSMS está subordinada aos órgãos fiscalizadores abaixo:

- I. Conselho Fiscal;
- II. Controle Interno;
- III. Tribunal de Contas do Estado de Minas Gerais;
- IV. Secretaria de Previdência Social.

Handwritten signatures and stamps:
- Top right: Signature of Valdirene Araújo Lacerda Santos.
- Middle right: Stamp "Sarzedo" with "2000000" and "2000000" written below it.
- Bottom right: Signature of Michel Guilherme Fernandes Maciel.



6. GESTÃO ADMINISTRATIVA DO FSSMS

6.1. CONTRATOS/LICITAÇÕES

	Processo Licitatório	Data de Início	Contratado	Objeto Simplificado	Data de Fim	Valor Mensal (R\$)	Valor Anual (R\$)
Contrato 01/2021	Pregão	08/08/2021	Fac Consultoria e Sistema - ME	Fornecimento de software	08/08/2022	12 parcelas	49.200,00
Contrato 02/2021	Dispensa	02/09/2021	Leque Informática Ltda	Locação de Máquina de Xerox	02/09/2022	12 parcelas	6.600,00
Contrato 03/2021	Dispensa	04/11/2021	Instituto Totum de Desenvolvimento e Gestão Empresarial	Certificação do Pró-Gestão	04/11/2024	36 parcelas	9.360,00
Contrato 04/2021	Inexigibilidade	31/12/2021	Dataprev	Software do Comprev	31/12/2026	60 parcelas	18.000,00
-----	Compra Direta	26/04/2021	Utilidades Doméstica Oliveira e Silva	Aquisição de Garrafa Térmica	-----	Única	103,00
-----	Compra Direta	15/06/2021	JL Material Elétrico Ltda ME	Aquisição de Material Elétrico	-----	Única	44,25
-----	Compra Direta	21/06/2021	DHCP Informática do Brasil Ltda	Aquisição de Rack	-----	Única	699,00
-----	Compra Direta	21/06/2021	DHCP Informática do Brasil Ltda	Aquisição de Material de Informática	-----	Única	14.736,00
-----	Compra Direta	02/08/2021	JL Material Elétrico Ltda ME	Aquisição de Material Elétrico	-----	Única	689,24

6.2. ALMOXARIFADO E PATRIMÔNIO

O imobilizado é representado por bens móveis, devidamente escriturados e incorporados no Balanço Patrimonial de 2021 perfazendo um montante de R\$25.876,72 (vinte e cinco mil oitocentos e setenta e seis reais e setenta e dois centavos).

6.3. AVALIAÇÃO ATUARIAL

A avaliação atuarial tornou-se uma ferramenta indispensável à sustentabilidade

[Handwritten signatures and notes]
Parantiz
Processo



FUNDO DE SEGURIDADE SOCIAL DO MUNICÍPIO DE SARZEDO
Estado de Minas Gerais

dos regimes próprios. Normalmente, conforme legislação pertinente, uma vez ao ano realiza-se esse estudo técnico através do qual o atuário mensura os recursos (patrimônio) necessários para a cobertura dos benefícios oferecidos (compromissos) pelo Plano de Benefícios. A elaboração se dá a partir de dados estatísticos da população coberta pelo plano, ali inclusos, a taxa de mortalidade, taxa de sobrevivência após a aposentadoria, taxa de invalidez por doenças e por acidentes, taxa de retorno esperada para os investimentos, entre outros.

Utilizando fórmulas e cálculos matemáticos, o atuário avalia a saúde financeira do fundo de previdência. Normalmente, valendo-se como parâmetros a data de nascimento do servidor, a existência de cônjuges, companheiros ou filhos e suas datas de nascimentos, o valor de sua remuneração, tempo anterior de contribuição ao ingresso no Ente Federativo, percentual de contribuição, tábuas biométricas, rentabilidade de recursos disponíveis, valor de compensação previdenciária a receber, dentre outros itens.

A ausência de realização da avaliação atuarial descumpra o artigo 40 da Constituição Federal de 1998, o artigo 1º da Lei nº 9.717/1998 e o artigo 69 da Lei Complementar nº 101/2000. Além de também implicar a não renovação do CRP - Certificado de Regularidade Previdenciária.

O FUNDO DE SEGURIDADE SOCIAL DO MUNICÍPIO DE SARZEDO realiza anualmente a avaliação atuarial e encontra-se com CRP - Certificado de Regularidade Previdenciária regular.

As tabelas a seguir apresentam as principais variações entre os resultados apurados nas quatro últimas avaliações atuariais.

AVALIAÇÃO ATUARIAL	Quantitativo de Participantes					
	Ativos	Variação %	Inativos	Variação %	Pensionistas	Variação %
2019	978		69		29	
2020	988	1,02%	80	15,94%	29	0,00%
2021	993	0,51%	88	10,00%	18	-37,93%
2022	953	-4,03%	102	15,91%	22	22,22%

AVALIAÇÃO ATUARIAL	Folha de Salários e benefícios (R\$)					
	Ativos	Variação %	Inativos	Variação %	Pensionistas	Variação %
2019	1.651.753,65		132.311,77		23.452,94	

[Handwritten signature]

[Handwritten signature]

[Handwritten signature]



FUNDO DE SEGURIDADE SOCIAL DO MUNICÍPIO DE SARZEDO
Estado de Minas Gerais

2020	1.818.878,34	10,12%	163.282,83	23,41%	22.989,24	-1,98%
2021	1.949.354,69	7,17%	195.372,65	19,65%	23.087,20	0,43%
2022	1.892.374,69	-2,92%	227.214,43	16,30%	29.511,24	27,83%

AVALIAÇÃO ATUARIAL	Salários e Benefícios Médios (R\$)					
	Ativos	Varição %	Inativos	Varição %	Pensionistas	Varição %
2019	1.688,91		1.917,56		808,72	
2020	1.840,97	9,00%	2.041,04	6,44%	792,73	-1,98%
2021	1.963,10	6,63%	2.220,14	8,78%	1.282,62	61,80%
2022	1.985,70	1,15%	2.227,59	0,34%	1.341,42	4,58%

As tabelas a seguir apresentam as variações nos custos normais, nos valores das reservas e ativos financeiros e nos custos totais do Plano Previdenciário, respectivamente.

CUSTO NORMAL	AVALIAÇÃO ATUARIAL			
	2019	2020	2021	2022
Aposentadorias com reversão ao dependente	17,86%	21,82%	22,42%	22,06%
Invalidez com reversão ao dependente	2,24%	2,24%	2,47%	2,73%
Pensão de ativos	3,36%	2,88%	2,98%	2,95%
Auxílios	2,49%	0,00%	0,00%	0,00%
CUSTO ANUAL LÍQUIDO NORMAL	25,95%	26,94%	27,87%	27,74%
Administração do Plano	2,00%	2,00%	2,00%	3,00%
CUSTO ANUAL NORMAL TOTAL	27,95%	28,94%	29,87%	30,74%

[Handwritten signature]

SALDO DO SISTEMA (valores em R\$)	AVALIAÇÃO ATUARIAL			
	2019	2020	2021	2022
(-) RM de Benefícios Concedidos (RMBC)	R\$ 25.380.718,72	R\$ 28.520.382,28	R\$ 35.792.226,21	R\$ 43.975.859,78
(-) RM de Benefícios a Conceder (RMBaC)	R\$ 58.185.821,68	R\$ 66.403.775,29	R\$ 79.661.667,91	R\$ 85.146.825,60
Provisões Matemáticas (RMBaC + RMBC)	R\$ 83.566.540,40	R\$ 94.924.157,57	R\$ 115.453.894,12	R\$ 129.122.685,38
(+) Ativo Líquido do Plano	R\$ 62.219.634,47	R\$ 75.387.504,56	R\$ 83.034.766,23	R\$ 86.682.315,13
(+) Valor Presente da COMPREV a receber	R\$ 9.974.697,06	R\$ 15.125.863,71	R\$ 16.155.012,84	R\$ 15.596.506,41
Resultado Técnico Atuarial	R\$ (11.372.208,87)	R\$ (4.410.789,30)	R\$ (16.264.115,05)	R\$ (26.843.863,84)

[Handwritten signatures and notes]



Ressalta-se que, assim como os cálculos atuariais, as projeções apresentadas são extremamente sensíveis às hipóteses atuariais adotadas e às informações cadastrais disponíveis. Assim, a alteração destas pode impactar profundamente na apresentação dos resultados demonstrados.

Ademais, ressalta-se a importância da regularidade e pontualidade das receitas de contribuição a serem auferidas pelo RPPS. Quaisquer receitas lançadas e não efetivadas pelo Ente ou Segurados deverão ser atualizadas monetariamente e acrescidas de juros, a partir da data em que foram devidas.

7. PRÓ-GESTÃO

O Pró-Gestão RPPS é um Programa de Certificação Institucional e Modernização da Gestão dos Regimes Próprios de Previdência Social da União, dos Estados, do Distrito Federal e dos Municípios, criado pelo Ministério da Previdência Social (atualmente Secretaria de Previdência - SPREV do Ministério da Fazenda - MF, por força da Lei nº 13.341/2016) que tem o fundamento de atribuir e exercer a orientação, supervisão, acompanhamento dos RPPS, estabelecer e publicar parâmetros, diretrizes gerais para sua organização e funcionamento nos termos do art. 9º, I e II da Lei nº 9.717/1998, objetivando auxiliar os entes federativos na melhoria da gestão dos RPPS, por meio do aprimoramento do controle dos ativos e passivos previdenciários, e dar uma maior transparência no relacionamento destes com os segurados e a sociedade.

O Pró-Gestão traz diversos benefícios ao gestor, concedendo a oportunidade de adquirir maiores conhecimentos para aprimorar o controle dos ativos e passivos e o aumento de sua credibilidade.

A certificação requer a adoção de padrões de qualidade, em conformidade com os requisitos estabelecidos em cada uma das ações das três dimensões

[Handwritten signatures and initials]



descritas no Manual do Pró-Gestão, sendo:

- Governança Corporativa;
- Educação Previdenciária;
- Controles Internos.

O RPPS deve definir em documento próprio os compromissos e as obrigações recíprocas necessários para atingir a certificação no nível de aderência que deseja. Em seguida, seus representantes legais devem assinar em conjunto o Termo de Adesão ao Pró-Gestão RPPS, disponibilizado no Anexo 2 do Manual, e enviá-lo à Secretaria de Previdência, pelo e-mail progestao.rpps@previdencia.gov.br.

O município de Sarzedo foi certificado, em 02 de dezembro de 2021, no nível I.

8. GESTÃO DE BENEFÍCIOS DO FSSMS

O FUNDO DE SEGURIDADE SOCIAL DO MUNICÍPIO DE SARZEDO–FSSMS, tem como visão ser referência na gestão e prestação de serviços previdenciários, garantindo a sustentabilidade do Instituto Previdenciário, bem como pleno atendimento dos segurados e seus dependentes, concedendo benefícios temporários e permanentes, caso haja perda da capacidade de trabalho do servidor, e aos dependentes do segurado a manutenção da renda de sua família quando ele vier a faltar, seja por falecimento ou ausência declarada pela Justiça.

Engajado com esta visão, o FSSMS realiza as seguintes atividades para uma adequada gestão previdenciária:

- ✓ Cadastro;
- ✓ Benefícios;
- ✓ Plano de custeio;
- ✓ Atendimento ao segurado;

[Handwritten signatures and notes]
certificado
Sarzedo
Pavão
João



✓ Comprev.

8.1. CADASTRO

O FUNDO DE SEGURIDADE SOCIAL DO MUNICÍPIO DE SARZEDO–FSSMS tem em sua base de dados o montante de 1093 segurados cadastrados, entre ativos, inativos e pensionistas, até a data de 31 de dezembro de 2021.

Vale ressaltar que a base de dados de informações previdenciárias dos servidores é o pilar de sustentação das avaliações atuariais. A partir dela todo o estudo técnico atuarial é desenvolvido e as alíquotas de equilíbrio são calculadas.

Para a avaliação atuarial apresentar um resultado fidedigno às características da população, é de suma importância que o cadastro dos servidores seja de qualidade, com um alto nível de confiabilidade e de consistência das 19 informações.

A tabela abaixo, demonstra a situação dos segurados cadastrados na base de dados do FSSMS, bem como o quantitativo, a distribuição por sexo e por categoria, segundo dados cadastrais no sistema do FSSMS com a base de dados de 2021, onde segue:

SITUAÇÃO DA POPULAÇÃO	QUANTIDADE	
	FEMININO	MASCULINO
ATIVOS	713	240
APOSENTADOS POR TEMPO DE CONTRIBUIÇÃO	43	7
APOSENTADOS POR IDADE	32	9
APOSENTADOS COMPULSORIAMENTE	1	3
APOSENTADOS POR INVALIDEZ	9	2
APOSENTADORIA ESPECIAL	0	1
APOSENTADORIA DECISÃO JUDICIAL	1	0
PENSÕES	20	12
TOTAL	819	274

Handwritten signatures and notes:
- Top right: [Signature]
- Middle right: [Signature]
- Bottom right: [Signature]
- Far right: [Signature]



8.2. BENEFÍCIOS

O FUNDO DE SEGURIDADE SOCIAL DO MUNICÍPIO DE SARZEDO–FSSMS garante aos segurados os seguintes benefícios:

SEGURADOS	DEPENDENTES
Aposentadorias	Pensão por Morte

8.3. BENEFÍCIOS PERMAMENTES CONCEDIDOS EM 2021

SITUAÇÃO DA POPULAÇÃO	Variações	
	Quantidade de benefícios concedidos em 2021	Total
APOSENTADOS POR TEMPO DE CONTRIBUIÇÃO	7	52
APOSENTADOS POR IDADE	10	39
APOSENTADOS COMPULSORIAMENTE	1	4
APOSENTADOS POR INVALIDEZ	0	11
APOSENTADORIA ESPECIAL	1	1
APOSENTADOS POR DECISÃO JUDICIAL	1	1
PENSIONISTAS	5	32
TOTAL	25	140

8.4. PLANO DE CUSTEIO

O Plano de Custeio atual do O FUNDO DE SEGURIDADE SOCIAL DO MUNICÍPIO DE SARZEDO–FSSMS está regulado na Lei Municipal nº 36, de 26/10/2005, na qual estão definidas alíquotas contributivas dos segurados e do ente federativo, sendo esta calculada sobre o salário de contribuição dos segurados ativos, realizada da seguinte forma:

Handwritten signatures and notes:
- *em Anexo*
- *Garantia*
- *em Anexo*
- *100%*



CONTRIBUINTE	ALÍQUOTA
ENTE PÚBLICO	18%
SERVIDOR ATIVO	14%
SERVIDOR APOSENTADO	14%
PENSIONISTA	14%

A tabela abaixo demonstra o valor de arrecadação de contribuições previdenciárias do FUNDO DE SEGURIDADE SOCIAL DO MUNICÍPIO DE SARZEDO-FSSMS no ano de 2021:

ÓRGÃO	CONTRIBUIÇÃO DO SEGURADO	CONTRIBUIÇÃO PATRONAL
PREFEITURA	R\$3.298.050,33	R\$3.940.027,85
CÂMARA MUNICIPAL	R\$ 20.891,45	R\$ 25.580,98
FSSMS	R\$ 12.071,21	R\$ 15.987,01
APOSENTADOS	R\$ 0,00	R\$ 0,00
PENSIONISTAS	R\$ 0,00	R\$ 0,00

8.5. ATENDIMENTO AO SEGURADO

O FUNDO DE SEGURIDADE SOCIAL DO MUNICÍPIO DE SARZEDO-FSSMS, durante o ano de 2021, fez 756 atendimentos aos segurados, sendo que a maioria de forma remota (telefone, e-mail, canal fale conosco). As informações solicitadas foram: situação do benefício, dúvidas de holerite, simulação de aposentadorias, recadastramento, certidões de tempo de contribuição, etc.

8.6. PERÍCIAS MÉDICAS

As perícias médicas realizadas pelo FUNDO DE SEGURIDADE SOCIAL DO MUNICÍPIO DE SARZEDO-FSSMS abrange somente as de incapacidade permanente para concessão da aposentaria e de manutenção de benefício de aposentadoria por incapacidade. No ano de 2021 foram realizadas 3 perícias nesses segmentos.

8.7. COMPENSAÇÃO PREVIDENCIÁRIA

Handwritten signatures and notes:
- *Carasanta*
- *Busca*
- *em parte*



O FSSMS ainda não recebeu compensação previdenciária. Os processos encontram-se todos cadastrados, aguardando análise do Regime Geral.

9. GESTÃO FINANCEIRA

A gestão financeira do FSSMS é própria, com auxílio de uma consultoria financeira, onde adota um conjunto de ações e procedimentos administrativos que envolvem o planejamento, a análise e o controle das atividades.

Neste contexto, o FSSMS realiza as seguintes atividades para uma adequada gestão financeira:

- ✓ Receita;
- ✓ Despesa;
- ✓ Investimentos financeiros.

9.1. RECEITA

O valor da receita orçada para 2021 é R\$10.912.057,00. No ano de 2021 foi arrecado o valor de R\$7.589.278,71 de receita, representando 69,55% da receita estimada, conforme demonstração tabela e gráfico abaixo:

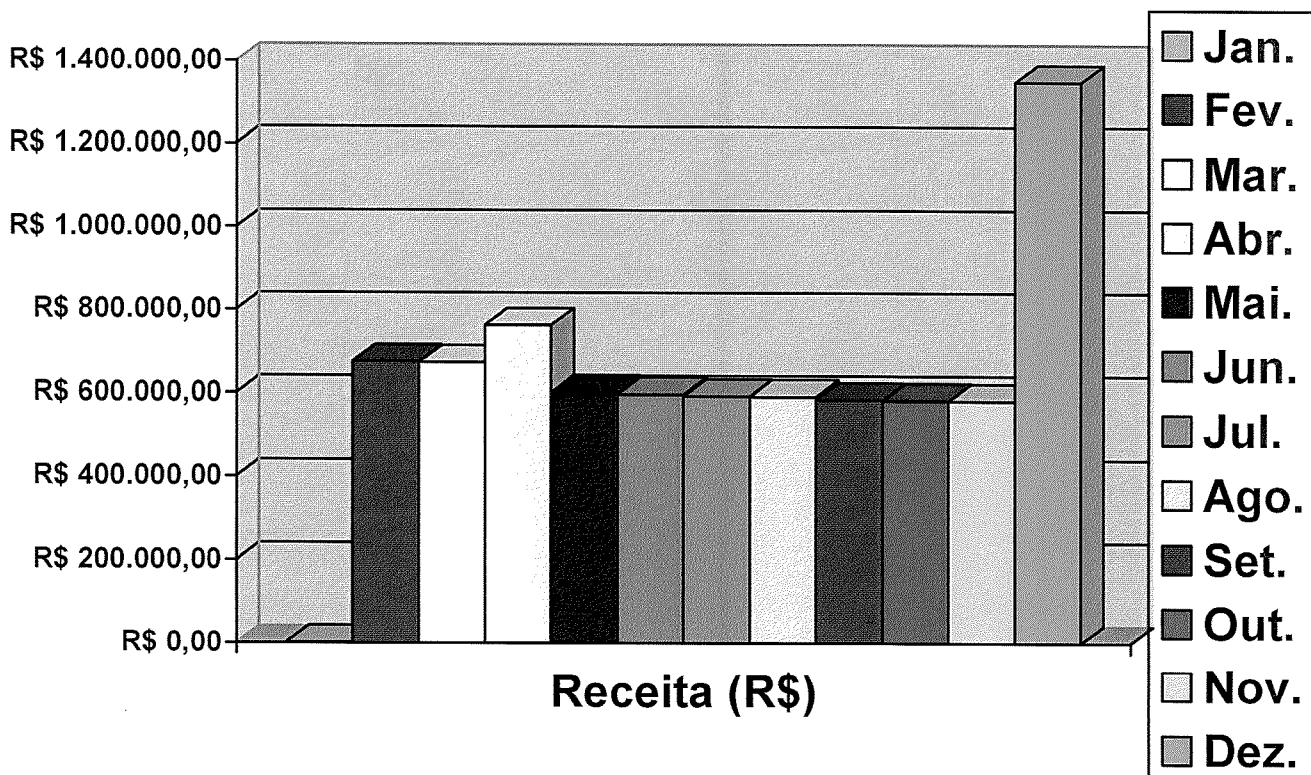
Receita Arrecadada em reais	
Valor Estimado: R\$	
JANEIRO	R\$ 1.833,70
FEVEREIRO	R\$ 674.873,87
MARÇO	R\$ 672.743,56
ABRIL	R\$ 762.176,78
MAIO	R\$ 600.871,77
JUNHO	R\$ 596.233,17
JULHO	R\$ 591.811,87
AGOSTO	R\$ 590.929,27
SETEMBRO	R\$ 583.590,02
OUTUBRO	R\$ 582.360,98

Handwritten signatures and notes:
- "comp. Queda"
- "Culminou"
- "Processo"
- "Atividade"
- "12"



FUNDO DE SEGURIDADE SOCIAL DO MUNICÍPIO DE SARZEDO
Estado de Minas Gerais

NOVEMBRO	R\$ 581.346,16
DEZEMBRO	R\$ 1.350.507,56
TOTAL	R\$ 7.589.278,71



9.2. DESPESA

O valor da despesa fixada para 2021 é R\$ 10.912.057,00. No ano de 2021 foram gastos os valores de R\$ 3.687.692,19 com despesa liquidada, representando 33,79% da despesa fixada, conforme demonstração tabela e gráfico abaixo:

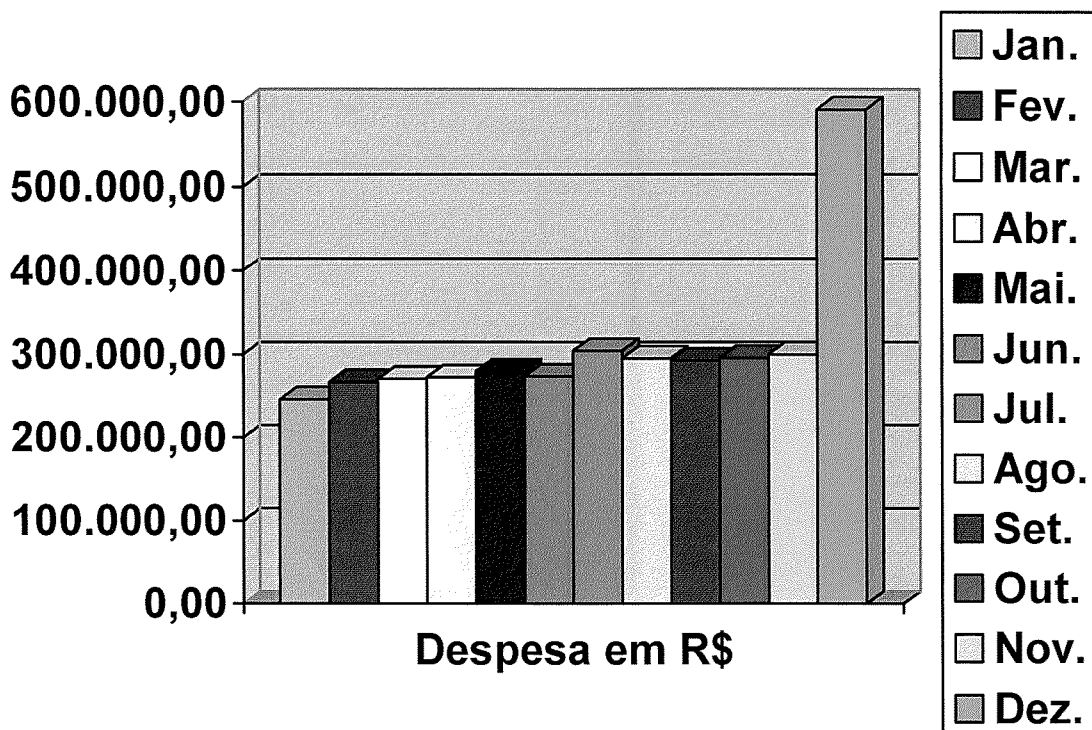
Despesa fixada em reais	
Valor Fixado: R\$ 10.912.057,00	
Liquidado por mês	
JANEIRO	245.758,67
FEVEREIRO	266.577,40
MARÇO	270.696,44

Handwritten signatures and notes:
 - Top right: [Signature]
 - Middle right: [Signature]
 - Bottom right: [Signature]
 - Far right: [Signature]



FUNDO DE SEGURIDADE SOCIAL DO MUNICÍPIO DE SARZEDO
Estado de Minas Gerais

ABRIL	272.449,32
MAIO	279.698,93
JUNHO	273.622,15
JULHO	304.278,99
AGOSTO	295.315,19
SETEMBRO	292.697,22
OUTUBRO	295.887,85
NOVEMBRO	299.974,23
DEZEMBRO	590.735,80
TOTAL	3.687.692,19



10. TRANSPARÊNCIA

O FUNDO DE SEGURIDADE SOCIAL DO MUNICÍPIO DE SARZEDO-FSSMS preza pela transparência das informações públicas, seguindo as exigências da Lei de Responsabilidade Fiscal, especialmente na parte alterada pela Lei de Transparência da Gestão Fiscal (Leis Complementares Federais nº 101/2000 e 131/2009), ganhando força com o advento da Lei Acesso à Informação (Lei Federal nº 12.527/2011).

Handwritten signatures and notes:
- Top right: [Signature]
- Middle right: [Signature]
- Bottom right: [Signature]
- Far right: [Signature]



Neste contexto, o FSSMS realiza as seguintes atividades para uma adequada gestão de transparência:

- ✓ Portal de Transparência;
- ✓ Site Institucional;
- ✓ Diário Oficial do Município.

11. INVESTIMENTOS

11.1. POLÍTICA DE INVESTIMENTOS

A Política de Investimentos do FSSMS tem por objetivo estabelecer as diretrizes das aplicações dos recursos garantidores dos pagamentos dos benefícios aos segurados do regime, visando atingir a meta atuarial definida para garantir a manutenção do seu equilíbrio financeiro e atuarial, tendo sempre presentes os princípios da boa governança, da segurança, rentabilidade, solvência, liquidez e transparência.

A Política de Investimento tem ainda como objetivo específico zelar pela eficiência na condução das operações relativas às aplicações dos recursos no mercado financeiro, buscando alocar os investimentos em instituições que possuem as seguintes características: solidez patrimonial, experiência positiva no exercício da atividade de administração de grandes volumes de recursos e em ativos com adequada relação risco x retorno.

Para o cumprimento dos objetivos e considerando as perspectivas do cenário econômico, a Política de Investimento estabeleceu a modalidade e os limites legais e operacionais, buscando a mais adequada alocação dos ativos, atendendo aos normativos da Resolução CMN nº 3.922 de 25 de novembro de 2010 e suas alterações.

A Política de Investimentos 2021 foi estruturada pelo Comitê de Investimentos, analisada e aprovada pelo Conselho Administrativo.

[Handwritten signatures and initials]



11.2 GESTÃO DOS INVESTIMENTOS

11.2.1 GESTÃO DE INVESTIMENTOS

O ano de 2021 encerrou com o montante de **R\$87.178.525,39** de patrimônio líquido, não havendo saldo em conta corrente, sendo todo o valor aplicado em sua carteira de investimento, alcançando uma **rentabilidade total no ano de -0,11%**. A meta atuarial anual representava uma rentabilidade de **16,01%** (IPCA + 5,43% a.a.). Portanto, a rentabilidade do ano de 2021 ficou **16,12%** abaixo da meta.

Os relatórios e gráficos a seguir demonstram a posição da Carteira de Investimentos do FSSMS em 31/12/2021, que fechou o ano com **76,85% em fundos de investimento em renda fixa, 19,65% em fundos de investimentos em renda variável e 3,50% em fundos no exterior**, em conformidade com a Política de Investimentos aprovada para o exercício de 2021 e com a Resolução CMN 3922/201.

*Assinado
Piedade
Muller
coordenadora*

[Handwritten signature]
[Handwritten signature]
[Handwritten signature]



FUNDO DE SEGURIDADE SOCIAL DO MUNICÍPIO DE SARZEDO
Estado de Minas Gerais

11.2.2 DESCRIÇÃO DETALHADA DOS ATIVOS/INVESTIMENTOS



CRÉDITO & MERCADO

Carteira consolidada de investimentos - base (Dezembro / 2021)

FUNDO DE SEGURIDADE SOCIAL DO MUNICÍPIO DE SARZEDO
Relatório de Análise: Enquadramentos: Rentabilidade e Risco - 31/12/2021

Produto / Fundo	Resgate	Carência	Saldo	Particip. % Total	Cotistas	% de PL do Fundo	Enquadramento
BB ALOCAÇÃO ATIVA FIC RENDA FIXA PREVIDENCIÁRIO	D+3	Não há	1.668.622,67	1,91%	550	0,02%	Aviso 7º, Inciso I, Alínea 'b'
BB IDXA 2 TÍTULOS PÚBLICOS FI RENDA FIXA PREVIDE...	D+1	Não há	5.903.390,35	6,66%	1.035	0,08%	Aviso 7º, Inciso I, Alínea 'b'
BB IMA-B 5 FIC RENDA FIXA PREVIDENCIÁRIO LP	D+1	Não há	0.000.000,00	10,13%	760	0,14%	Aviso 7º, Inciso I, Alínea 'b'
BB IMA-B TÍTULOS PÚBLICOS FI RENDA FIXA PREVIDEN...	D+1	Não há	450.000,05	0,52%	636	0,01%	Aviso 7º, Inciso I, Alínea 'b'
BB IRF M 1 TÍTULOS PÚBLICOS FIC RENDA FIXA PREVI...	D+0	Não há	6.979.462,65	6,01%	1.127	0,11%	Aviso 7º, Inciso I, Alínea 'b'
CAIXA BRASIL GESTÃO ESTRATÉGICA FIC RENDA FIXA	D+0	Não há	15.763.363,85	18,10%	645	0,13%	Aviso 7º, Inciso I, Alínea 'b'
CAIXA BRASIL IDXA IPCA 24 TÍTULOS PÚBLICOS FI REND...	D+0	Não há	9.300.460,27	10,70%	1.060	0,08%	Aviso 7º, Inciso I, Alínea 'b'
CAIXA BRASIL IMA-B 5 TÍTULOS PÚBLICOS FI RENDA F...	D+0	Não há	5.139.574,34	5,90%	1.023	0,04%	Aviso 7º, Inciso I, Alínea 'b'
CAIXA BRASIL IMA-B TÍTULOS PÚBLICOS FI RENDA FIX...	D+0	Não há	2.593.665,23	2,96%	640	0,05%	Aviso 7º, Inciso I, Alínea 'b'
BB ALOCAÇÃO ATIVA RETORNO TOTAL FIC RENDA FIXA R...	D+3	Não há	1.938.009,12	2,22%	590	0,04%	Aviso 7º, Inciso IV, Alínea 'a'
BB FLUXO FIC RENDA FIXA SIMPLES PREVIDENCIÁRIO	D+0	Não há	1.625.279,92	1,84%	603	0,05%	Aviso 7º, Inciso IV, Alínea 'a'
BB PERFIL FIC RENDA FIXA REFERENCIADO DE PREVIDE...	D+0	Não há	327,36	0,00%	654	0,00%	Aviso 7º, Inciso IV, Alínea 'a'
BRADESCO ALOCAÇÃO DINÂMICA FIC RENDA FIXA	D+4	Não há	3.446.255,06	3,95%	190	0,30%	Aviso 7º, Inciso IV, Alínea 'a'
BRADESCO INSTITUCIONAL IMA-B 5 FIC RENDA FIXA	D+1	Não há	1.057.336,56	2,16%	161	0,15%	Aviso 7º, Inciso IV, Alínea 'a'
CAIXA BRASIL DISPONIBILIDADES FIC RENDA FIXA	D+0	Não há	120.110,09	0,14%	305	0,01%	Aviso 7º, Inciso IV, Alínea 'a'
ITAU INSTITUCIONAL ALOCAÇÃO DINÂMICA FIC RENDA F...	D+1	Não há	1.408.010,61	1,62%	247	0,05%	Aviso 7º, Inciso IV, Alínea 'a'
BB GOVERNANÇA FI AÇÕES	D+4	Não há	1.166.666,52	1,36%	2.203	0,12%	Aviso 8º, Inciso I, Alínea 'a'
CAIXA BRASIL IDX-50 FI AÇÕES	D+4	Não há	1.863.814,76	2,14%	111	0,17%	Aviso 8º, Inciso I, Alínea 'a'
AZ QUEST AÇÕES FIC AÇÕES	D+4	Não há	1.107.722,63	1,27%	7.286	0,27%	Aviso 8º, Inciso II, Alínea 'a'
AZ QUEST SMALL MID CAPS FIC AÇÕES	D+30	Não há	2.245.019,48	2,58%	5.501	0,12%	Aviso 8º, Inciso II, Alínea 'a'

[Handwritten signatures and notes]
 conf. Sarzedo
 P. Branco
 eulberia
 J. Santos
 [Signature]



FUNDO DE SEGURIDADE SOCIAL DO MUNICIPIO DE SARZEDO
Estado de Minas Gerais

FUNDO DE SEGURIDADE SOCIAL DO MUNICIPIO DE SARZEDO
 Relatório de Análise Enquadramentos: Rentabilidade e Risco - 31/12/2021



**CRÉDITO
& MERCADO**

Carteira consolidada de investimentos - base (Dezembro / 2021)

Produto / Fundo	Regista	Carência	Saldo	Particip. % Total	Cotistas	% \$/PL do Fundo	Enquadramento
AZ QUEST SMALL MID CAPS INSTITUCIONAL FIC AÇÕES	D-29	Não há	1.647.517,52	1,29%	34	0,09%	Artigo 6º, Inciso II, Alínea "a"
BB AÇÕES BOLSA AMERICANA FIC AÇÕES	D-3	Não há	1.660.585,46	1,91%	48.039	0,06%	Artigo 6º, Inciso II, Alínea "a"
BRADESCO SELECTION FIC AÇÕES	D-4	Não há	1.344.037,77	1,54%	166	0,25%	Artigo 6º, Inciso II, Alínea "a"
ITRUI FOF RPIBIOESPATIVO FIC AÇÕES	D-45	Não há	1.277.428,50	1,47%	50	0,15%	Artigo 6º, Inciso II, Alínea "a"
ITRUI INSTITUCIONAL PHOENIX FIC AÇÕES	D-34	Não há	1.034.204,60	1,19%	103	0,10%	Artigo 6º, Inciso II, Alínea "a"
BB JUROS E MOEDAS FIC MULTIMERCADO LP	D-1 ou	Não há	2.580.505,16	2,96%	151.964	0,02%	Artigo 6º, Inciso III
CAIXA BRASIL ESTRATEGIA LIVRE FIC MULTIMERCADO L...	D-15	Não há	1.175.811,03	1,35%	131	0,11%	Artigo 6º, Inciso III
BB AÇÕES BOLSA GLOBALSATIVO ETT FIC AÇÕES BDR ...	D-2 ou	Não há	3.048.632,71	3,50%	40.516	0,37%	Artigo 6º, Inciso III
Total para cálculo dos limites de Resolução							67.178.525,39

[Assinatura]

Josanto Casanova

Elaine

Carvalho

[Assinatura]



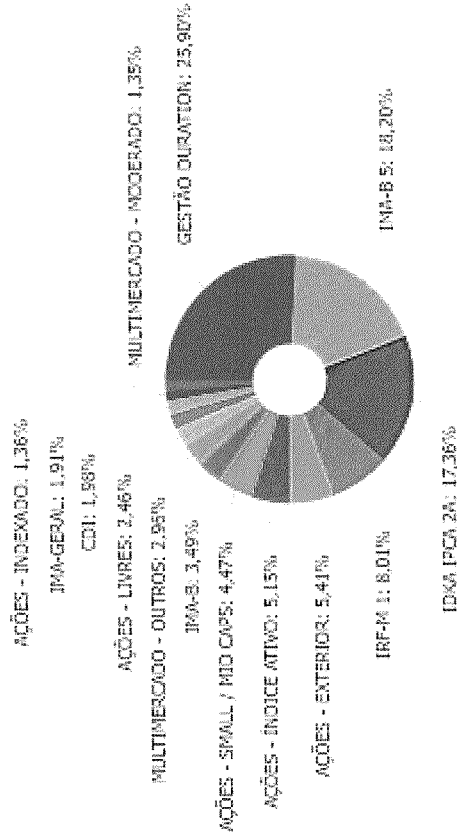
FUNDO DE SEGURIDADE SOCIAL DO MUNICÍPIO DE SARZEDO
Estado de Minas Gerais



CRÉDITO & MERCADO

Distribuição dos ativos por Sub-Segmentos - base (Dezembro / 2021)

FUNDO DE SEGURIDADE SOCIAL DO MUNICÍPIO DE SARZEDO
Relatório de Análise. Enquadramentos: Rentabilidade e Risco - Base: 31/12/2021



■ GESTÃO DURATION	22.575.658,64	■ IMMA-B 5	15.867.519,99	■ IDKA IPCA 2A	15.133.840,62	■ IRF-M 1	6.978.462,85
■ AÇÕES - EXTERIOR	4.717.248,17	■ AÇÕES - ÍNDICE ATIVO	4.485.499,06	■ AÇÕES - SMALL / MID CAPS	3.893.337,00	■ IMMA-B	3.044.495,08
■ MULTIMERCADO - OUTROS	2.580.505,16	■ AÇÕES - LIVRES	2.141.957,23	■ CDI	1.725.720,37	■ IMMA-GERAL	1.668.622,57
■ AÇÕES - INDEXADO	1.186.966,52	■ MULTIMERCADO - MODERADO	1.175.811,03				

[Handwritten signatures and notes]

11.2.3 DESCRIÇÃO DETALHADA DAS APLICAÇÕES FINANCEIRAS



CRÉDITO & MERCADO

Retorno dos Investimentos após as movimentações (aplicações e resgates) no ano de 2021

FUNDO DE SEGURIDADE SOCIAL DO MUNICÍPIO DE SARZEDO
Relatório de Análise, Enquadramentos, Rentabilidade e Risco - Base: 31/12/2021

FUNDOS DE RENDA FIXA

Ativos Renda Fixa	Saldo Anterior	Aplicações	Resgates	Saldo Atual	Retorno (R\$)	Retorno (%)	(%) Insttit
CAIXA BRASIL ICA IFCX 24 TÍTULOS PÚBLICOS FI REND...	5.437.514,61	3.449.255,76	0,00	9.330.460,27	393.669,93	4,41%	4,66%
BB IMA B 5 FIC RENDA FIXA PREVIDENCIÁRIO LP	0,469.262,56	0,00	0,00	0,000.000,00	361.526,43	4,27%	4,27%
BB IMA 2 TÍTULOS PÚBLICOS FI RENDA FIXA PREVIDENC...	4.049.522,15	1.500.000,00	0,00	5.605.300,35	253.159,20	4,57%	4,65%
CAIXA BRASIL IMA B 5 TÍTULOS PÚBLICOS FI RENDA FIX...	596.311,91	4.000.000,00	0,00	5.139.574,34	203.262,43	4,12%	4,31%
BB IRT M 1 TÍTULOS PÚBLICOS FIC RENDA FIXA PREVIDE...	9.288.693,64	0,00	2.590.000,00	6.979.462,65	192.776,21	2,09%	2,64%
BRABESCO INSTITUCIONAL IMA B 5 FIC RENDA FIXA	0,00	1.030.536,87	0,00	1.997.436,96	66.600,09	3,64%	3,67%
FRU INSTITUCIONAL ALOCAÇÃO DINÂMICA FIC RENDA FIX...	1.346.950,33	0,00	0,00	1.408.010,61	61.012,20	4,53%	4,53%
BB ALOCAÇÃO ATIVA RETORNO TOTAL FIC RENDA FIXA PRE...	0,00	1.065.700,00	0,00	1.938.009,12	42.309,12	2,21%	0,55%
BB FLUXO FIC RENDA FIXA SIMPLES PREVIDENCIÁRIO	1.651.365,62	7.043.459,15	7.917.620,95	1.805.879,92	26.247,10	0,30%	3,27%
BRABESCO ALOCAÇÃO DINÂMICA FIC RENDA FIXA	2.941.043,01	500.000,00	0,00	3.446.255,03	4.411,25	0,13%	0,18%
CAIXA BRASIL DISPONIBILIDADES FIC RENDA FIXA	70.432,46	135.715,67	69.243,44	120.110,09	3.008,20	1,56%	3,29%
BB PERFIL FIC RENDA FIXA REFERENCIADO DE PREVIDENC...	312,90	0,00	0,00	327,36	14,46	4,62%	4,62%
BB ALOCAÇÃO ATIVA FIC RENDA FIXA PREVIDENCIÁRIO	1.675.297,66	0,00	0,00	1.668.622,67	-6.674,99	-0,40%	-0,40%
CAIXA BRASIL GESTÃO ESTRATÉGICA FIC RENDA FIXA	15.800.559,60	0,00	0,00	15.760.363,05	-17.215,75	-0,11%	0,11%
BRABESCO ICA ICA PRE 2 FI RENDA FIXA	2.904.000,79	0,00	2.030.598,93	0,00	74.343,08	2,56%	3,53%
BB IMA B 5 TÍTULOS PÚBLICOS FI RENDA FIXA PREVIDENCI...	5.605.969,53	0,00	5.000.000,00	450.030,05	-155.157,60	-2,77%	1,51%
CAIXA BRASIL IMA B 5 TÍTULOS PÚBLICOS FI RENDA FIXA...	10.035.641,64	0,00	0,000.000,00	2.560.655,23	241.576,41	2,23%	1,50%
Total Renda Fixa	71.062.705,21	- 21.154.696,65	85.337.401,32	69.955.324,22	1.315.346,65	1,21%	

[Handwritten signatures and initials]



FUNDO DE SEGURIDADE SOCIAL DO MUNICÍPIO DE SARZEDO
Estado de Minas Gerais



CRÉDITO & MERCADO

Retorno dos Investimentos após as movimentações (aplicações e resgates) no ano de 2021





FUNDO DE SEGURIDADE SOCIAL DO MUNICÍPIO DE SARZEDO
Relatório de Análise: Enquadramentos, Rentabilidade e Risco - Base: 31/12/2021

FUNDOS DE RENDA VARIÁVEL

Ativos Renda Variável	Saldo Anterior	Aplicações	Resgates	Saldo Atual	Retorno (R\$)	Retorno (%)	(%) Inetib
SB AÇÕES BOLSA AMERICANA FIC AÇÕES	0,00	1.480.000,00	0,00	1.660.585,46	260.585,46	19,18%	30,30%
SB JUROS E RECEBÍVEIS FIC MULTIMERCADO LP	0,00	2.500.000,00	0,00	2.580.585,16	80.585,16	3,22%	4,37%
CMXX BRASIL ESTRATÉGIA LIVRE FIC MULTIMERCADO LP	1.148.741,65	0,00	0,00	1.175.811,03	27.069,38	2,36%	2,36%
SB GOVERNANÇA FIC AÇÕES	1.340.980,20	0,00	0,00	1.400.966,52	455.013,76	11,53%	11,53%
AZ QUEST SMALL MID CAPS INSTITUCIONAL FIC AÇÕES	1.025.370,55	0,00	0,00	1.247.517,52	177.853,03	9,74%	9,74%
ITAU INSTITUCIONAL PHOENIX FIC AÇÕES	1.247.451,99	0,00	0,00	1.034.234,80	(213.217,19)	(17,09%)	(17,09%)
AZ QUEST AÇÕES FIC AÇÕES	1.346.467,06	0,00	0,00	1.107.722,63	(210.745,23)	(16,49%)	(16,49%)
AZ QUEST SMALL MID CAPS FIC AÇÕES	2.465.584,95	0,00	0,00	2.245.819,46	(240.165,47)	(9,66%)	(9,66%)
GRANDECO SELECTION FIC AÇÕES	0,00	1.590.000,00	0,00	1.344.037,37	(245.962,23)	(15,47%)	(15,47%)
ITAU FOF RPI ISOLACIONAL FIC AÇÕES	1.532.383,80	0,00	0,00	1.277.426,53	(254.957,27)	(16,64%)	(16,64%)
CMXX BRASIL IBOV 50 FIC AÇÕES	1.129.774,74	1.000.000,00	0,00	1.663.944,76	206.629,90	12,48%	11,29%
Total Renda Variável	12.040.155,52	6.480.000,00	0,00	17.134.571,46	-1.355.584,38	-7,53%	

Rua: Antônio Dias dos Santos, nº 180, bairro Centro - Sarzedo/MG

www.previdenciasarzedo.mg.gov.br



FUNDO DE SEGURIDADE SOCIAL DO MUNICÍPIO DE SARZEDO
Estado de Minas Gerais



**CRÉDITO
& MERCADO**

Retorno dos Investimentos após as movimentações (aplicações e resgates) no ano de 2021

FUNDO DE SEGURIDADE SOCIAL DO MUNICÍPIO DE SARZEDO
Relatório de Análise, Enquadramentos, Rentabilidade e Risco - Base: 31/12/2021

FUNDOS EXTERIOR

Ativos Exterior	Saldo Anterior	Aplicações	Resgates	Saldo Atual	Retorno (R\$)	Retorno (%)	(%) Inatit
50 AÇÕES BOLSAAS GLOBNIS ATIVO ETF TIC AÇÕES BDR MIL...	0,00	2.850.000,00	0,00	3.048.632,71	198.632,71	6,97%	20,60%
Total Exterior	0,00	2.850.000,00	0,00	3.048.632,71	198.632,71	6,97%	

Antônio Dias dos Santos
Presidente
Previdência Social Sarzedo

[Handwritten signature]
[Handwritten signature]

Rua: Antônio Dias dos Santos, nº 180, bairro Centro - Sarzedo/MG
www.previdenciasarzedo.mg.gov.br

11.2.4 DESCRIÇÃO DETALHADA DO FLUXO DE ENTRADA E SAÍDA DOS RECURSOS



**CRÉDITO
& MERCADO**

Retorno e Meta de Rentabilidade acumulados no ano de 2021

FUNDO DE SEGURIDADE SOCIAL DO MUNICÍPIO DE SARZEDO
Relatório de Análise: Enquadramentos, Rentabilidade e Risco - Base: 31/12/2021

Mês	Saldo Anterior	Aplicações	Resgates	Saída no Mês	Retorno	Retorno Acum.	Retorno Mês	Retorno Acum.	Meta Mês	Meta Acum.	Gap Acum.	Var.
Jan	63.192.685,03	1.633,70	293.534,99	62.593.683,74	417.475,66	417.475,66	0,50%	0,50%	0,67%	0,67%	74,80%	2,75%
Fev	62.353.688,14	1.100,677,39	766.263,16	62.027,877,79	719.430,58	1.127.906,16	0,86%	1,36%	1,24%	1,92%	70,80%	2,64%
Mar	62.027,071,79	2.296,635,63	1.630.059,65	62.794.965,34	301.329,77	656.577,41	0,37%	1,00%	1,42%	3,37%	29,59%	3,15%
Abr	62.794.965,34	16.282,215,09	15.775,659,22	64.320,722,64	1.047.160,30	220.602,52	1,26%	0,25%	0,70%	4,12%	6,00%	1,99%
Mai	64.320,722,54	1.189.069,80	671.604,61	65.733,363,57	1.138.133,94	1.358.736,76	1,04%	1,60%	1,26%	5,45%	29,39%	2,37%
Jun	65.733,363,57	4.016,073,49	3.700.986,75	66.348,460,37	210.012,57	1.568.751,33	0,21%	1,64%	0,97%	6,43%	29,47%	1,64%
Jul	66.348,460,37	591.911,87	298.565,42	66.924,731,16	679.976,16	691.775,17	0,78%	1,05%	1,40%	8,00%	13,10%	2,54%
Ago	65.924,731,16	1.240,929,27	644.394,50	65.514,610,86	706.659,25	185.119,92	0,82%	0,22%	1,24%	9,44%	2,33%	2,60%
Set	65.514,610,86	593.943,02	293.409,42	65.207,944,32	697.169,96	412.050,84	0,70%	0,46%	1,61%	11,20%	4,26%	2,47%
Out	65.207,944,32	591.043,60	295.736,92	64.045,216,34	1.444.042,74	-1.856.052,78	1,66%	2,46%	1,66%	13,08%	18,52%	2,59%
Nov	64.045,216,34	1.281.346,16	1.009.566,50	65.072,702,88	752.104,88	1.103.987,90	0,95%	1,29%	1,37%	14,62%	0,60%	2,43%
Dez	65.072,702,88	1.350.507,58	267.667,99	67.170,525,39	1.022.362,93	81.604,97	1,16%	0,11%	1,22%	16,01%	-0,71%	2,16%

Antonio Dias dos Santos
centro

*Relatórios de investimentos acessíveis através do site do FSSMS, disponível em:

www.previdenciasarzedo.mg.gov.br

Rua: Antônio Dias dos Santos, nº 180, bairro Centro - Sarzedo/MG
www.previdenciasarzedo.mg.gov.br

[Handwritten signatures]



12. OUTRAS ATIVIDADES EXECUTADAS

Durante o exercício de 2021 a Diretoria trabalhou para que todos os membros dos conselhos e do comitê de investimentos participassem de cursos de capacitação para a certificação, além de outros cursos online.

12.1. REGULARIDADE FISCAL

O FUNDO DE SEGURIDADE SOCIAL DO MUNICÍPIO DE SARZEDO–FSSMS vem cumprindo mensalmente com a regularidade fiscal, no qual todas as certidões fiscais estão em dia, sem pendências ou débitos.

- ✓ Certidão Negativa de Tributos Federais;
- ✓ Certidão de Regularidade de FGTS;
- ✓ Certidão Negativa de Tributos Estaduais;
- ✓ Certidão Negativa de Débitos Trabalhistas;
- ✓ Certificado de Regularidade Previdenciária.

12.2. RECADASTRAMENTO

Com a publicação da PORTARIA Nº13, de 27 de abril de 2018, o recadastramento está sendo feito dos servidores ativos; aposentados e pensionistas no mês de aniversário.

12.3. CURSOS E TREINAMENTOS

Durante o exercício de 2021, os membros do conselho administrativo, fiscal, comitê de investimentos, superintendente e controlador interno

[Handwritten signatures and initials]




participaram de diversos cursos, como o “2º RPPS INVEST – Estratégias Globais”; “3º RPPS INVEST – Tudo que você sempre quis saber sobre BDR”; “4º RPPS INVEST – Saiba como as estratégias quantitativo e agronegócios podem ajudar a bater sua meta atuarial”; “Curso Gratuito Noções Básicas Para os Exames CPA 10 e CGRPPS”; “Treinamento de Controle Interno – Painel 1”; “Desafios dos Controladores Internos – Painel 2”; “Diversificação Global: Quais os Próximos Passos?”; “Treinamento do Controle Interno – Painel 3”; “Webinário: Aposentadoria Especial e Conversão de Tempo Especial em Comum”; “Treinamento do Controle Interno – Painel 4”; “Novo comprev: Compensação Entre os Regimes Próprios”; “Implantação do Esocial e Suas Especificidades”; “Treinamento do Controle Interno – Painel 5”; “1º Seminário RPPS”; “10º RPPS INVEST – O Show Vai Continuar? Perspectivas para Renda Variável Global e Investimento no Exterior”; “2º Seminário Previdenciário IPREV”; “Implantação da Assinatura Digital no CADPREV”; “2º Seminário RPPS”; “19º seminário da AMIPREM”; “Novo Comprev: Contratação da Dataprev e Novidades do Sistema”; “Encontro de Conselhos do RPPS: Sou Conselheiro, e Agora?”; “Esocial para Órgãos Públicos”; “Entenda a Resolução CMN 4.963”; “Política de Investimentos – Estratégias, Ferramentas e Perspectivas para 2022”.

Assinatura
Picasso
Outubro
cen@outlook


[Handwritten signature]
[Handwritten signature]
[Handwritten signature]

Relatório de Gestão aprovado em Reunião Ordinária, no mês de setembro de 2022, do Conselho Administrativo e do Conselho Fiscal do FSSMS.



Valdirene Araújo Lacerda Santos

Superintendente




Nubia da Rocha Farache Pisarro

Presidente do Conselho de Administração




Nívia Maria Pereira

Secretária do Conselho de Administração



Carmosina Coutinho Novi Cardoso

Membro do Conselho de Administração




Fernanda Cristina Rezende Oliveira

Presidente do Conselho Fiscal



Maíra Cristina de Souza

Secretária do Conselho Fiscal



Tânia Alves Simão

Membro do Conselho Fiscal